

# Pago de Impuesto Predial *en línea*



## GUIA RÁPIDA DE USO DEL SISTEMA DE PAGO DE PREDIAL EN LINEA

1. Entrar al portal de pago de Predial en línea:  
[www.amealcosireci.net/predial/consulta\\_inicio.php](http://www.amealcosireci.net/predial/consulta_inicio.php)
2. Escriba el número de predio o clave catastral, para **cotizar** el total a pagar.

Numero de Predio	IMPR	?
Cotizar Predial	<input type="button" value="Cotizar"/>	?


3. Haga clic en el botón “Cotizar”: Se mostrará la información del predio y el **total a pagar** (por favor verifique los datos, en caso de información incorrecta al final de la página usted encontrará datos de contacto para solicitar informes al respecto).


DATOS DEL PREDIO		
ID	2	?
CLAVE	IMPRC	?
NOMBRE	MARTIN RAMIREZ	?
DOMICILIO	CALLEJON	?
AÑO	2015	?
ADEUDOS	\$69	?
TOTAL A PAGAR	\$13	?
DATOS DE FACTURACIÓN		
Nombre Completo	PEDRO	?
Correo Electrónico	.@hotmail.com	?
Requiero Factura Fiscal (Marque si es necesario):	<input type="checkbox"/>	?
Nombre o Razón Social:		?
R.F.C.:		?
Domicilio Fiscal:		?
PAGO DE PREDIAL		
OPERACIÓN	<input type="button" value="Generar Boton de Pago"/>	?

4. Debe capturar su “**Nombre completo**” y un “**Correo electrónico**” válido, esta información es importante para que usted reciba el comprobante electrónico de su pago.
5. Si desea recibir factura electrónica, marque la casilla “Requiero Factura Fiscal”, se habilitarán los campos de “**Nombre o Razón Social**”, “**R.F.C.**” y “**Domicilio Fiscal**”. Esta información será verificada y su factura electrónica será enviada al correo electrónico proporcionado.
6. Para continuar con el pago en línea, usted deberá dar clic en el botón “Generar Botón de Pago”, al final de este formulario.

Generar Boton de Pago



7. Al final de la página aparecerá el botón , que nos ayudará a iniciar el pago seguro en el portal de Bancomer.


NOTA: Posicione el curso del mouse sobre los  y se mostrará ayuda visual para cada uno de los elementos de la página.

8. Al iniciar el pago de entramos al portal seguro de Bancomer, nos pedirá unos datos iniciales (Correo Electrónico y Número de teléfono)

**BBVA Bancomer** **Multipagos Express**

**AMEALCO DE BONFIL** 24/09/2015 3:34:59 PM

**DATOS PRINCIPALES PORTAL DE PAGOS**

<b>Folio</b>	<b>Referencia</b>	
200034	1	
<b>Concepto del pago</b>	MULTIPAGOS	
<b>Importe a pagar</b>		
\$	MXN	

**FAVOR DE COMPLETAR LA INFORMACIÓN**


\* Correo electrónico:

\* Número de teléfono:

\* Campos Obligatorios

9. Seleccione un medio de pago (puede pagar por tarjeta de crédito o débito, cheque de Bancomer, o por CLABE interbancaria)

**SELECCIONE UN MEDIO DE PAGO**

VISA/MASTERCARD 

Cheque en línea Bancomer 

CLABE 

**Regresar**

10. De acuerdo al medio de pago seleccionado se le pedirán los datos requeridos para completar la operación. Ejemplo: tarjeta de crédito o débito seleccionada.


**FAVOR DE COMPLETAR LA INFORMACIÓN**


\*Nombre del titular:

\*Número de tarjeta de crédito:  Verified by VISA MasterCard. SecureCode.

\*Vigencia (mes/año):

\*Código de Seguridad(CVV2):  [Ayuda](#)



Introduzca el texto  

\* Campos Obligatorios

---

[Regresar](#) [Pagar](#)

11. Dar clic en el botón “Pagar” para poder confirmar los datos de pago.

**RESUMEN TARJETA DE CRÉDITO**

Titular de la Tarjeta de Crédito: **PEDRO REJO**  
Tarjeta: **VISA**  
Número de la Tarjeta: **491 \*\*\*\*\*8714**  
Fecha de Vencimiento: **03 / 20**

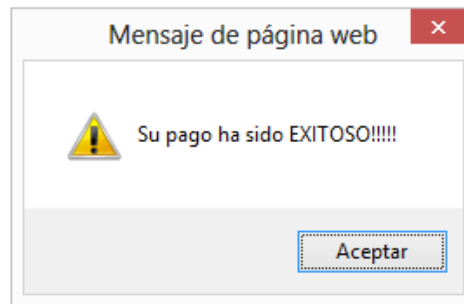
A la tarjeta de crédito se le realizará un cargo por **\$ 1.00 MXN**  
¿Desea continuar?

---

[Regresar](#) [Continuar](#)

Recuerde **habilitar** las ventanas emergentes para [www.adquiramexico.com.mx](http://www.adquiramexico.com.mx)

12. Haga clic en continuar para iniciar la transacción de pago. (el sistema iniciará una verificación segura de los datos y se aplicará el pago)
13. Recibirá un mensaje de **PAGO EXITOSO** y se mostrará la información de la operación bancaria.



Gracias por su pago, se le enviara su comprobante de pago al correo electrónico proporcionado.

Nombre del contribuyente: **pedro trejo**  
Clave del Predial: **IMPR01010**  
Domicilio Registrado:  
Correo Electrónico: **@hotmail.com**  
Fecha de pago: **2015-09-24 15:48:34**  
Referencia:  
Tipo de pago: **TDC**  
Autorización: **028**  
Razón Social:  
R.F.C.:  
Domicilio Fiscal:  
Total del Pago: **\$1.00**

Para mayor informacion favor de comunicarse al telefono (01) 4482780101 ext 112.  
o enviar correo a [catastro@amealco.gob.mx](mailto:catastro@amealco.gob.mx)

Municipio de Amealco de Bonfil, Querétaro, Qro. Teléfono (01) 4482780101 ext 112.,  
[catastro@amealco.gob.mx](mailto:catastro@amealco.gob.mx)

14. Puede imprimir esta información o regresar a la página inicial del sistema. A su correo electrónico se le envían los comprobantes de pago, uno de pago a través de Bancomer.