

GUIA RÁPIDA DE USO DEL SISTEMA DE PAGO DE PREDIAL EN LINEA (BANCOMER) **BBVA** Bancomer

1. Entrar al portal de pago de Predial en línea:
www.amealcosireci.net/predial/consulta_inicio.php
2. Escriba el número de predio o clave catastral, para **cotizar** el total a pagar.

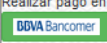



Numero de Predio

Cotizar Predial

NOTA: Escribir el número de predial tal cual aparece en el recibo, utilizando el prefijo IMPR seguido del número de predio de 15 dígitos.

3. Haga clic en el botón “Cotizar”: Se mostrará la información del predio y el **total a pagar** (por favor verifique los datos, en caso de información incorrecta al final de la página usted encontrará datos de contacto para solicitar informes al respecto).


DATOS DEL PREDIO	
ID	187854
CLAVE	
NOMBRE	
DOMICILIO	
AÑO	2018
ADEUDOS	\$18492.97
TOTAL A PAGAR	\$20877.47
DATOS DE FACTURACIÓN	
Nombre Completo	pedro
Correo Electrónico	petreske@
Requiero Factura Fiscal (Marque si es necesario):	<input type="checkbox"/>
Nombre o Razón Social:	
R.F.C.:	
Domicilio Fiscal:	
PAGO DE PREDIAL	
Ingresar con cualquier tarjeta de crédito o débito, realiza el pago correspondiente y recibe tu comprobante de pago de manera inmediata	Realizar pago en línea 




Municipio de Amealco de Bonfil, Querétaro, Qro. Teléfono (01) 4482780101 ext 139.,
catastro@amealco.gob.mx

4. Debe capturar su “**Nombre completo**” y un “**Correo electrónico**” válido, esta información es importante para que usted reciba el comprobante electrónico de su pago.
5. Si desea recibir factura electrónica, marque la casilla “Requiero Factura Fiscal”, se habilitarán los campos de “**Nombre o Razón Social**”, “**R.F.C.**” y “**Domicilio Fiscal**”. Esta información será verificada y su factura electrónica será enviada al correo electrónico proporcionado.
6. Para continuar con el pago en línea, usted deberá dar clic en el botón “BBVA Bancomer”, al final de este formulario.



7. Al final de la página aparecerá el botón , que nos ayudará a iniciar el pago seguro en el portal de Bancomer.


NOTA: Posicione el curso del mouse sobre los  y se mostrará ayuda visual para cada uno de los elementos de la página.

8. Al iniciar el pago de entramos al portal seguro de Bancomer, nos pedirá unos datos iniciales (Correo Electrónico y Número de teléfono)

BBVA Bancomer **Multipagos Express**

AMEALCO DE BONFIL 24/09/2015 3:34:59 PM

DATOS PRINCIPALES PORTAL DE PAGOS

Folio	Referencia	
200034	1	
Concepto del pago	MULTIPAGOS	
Importe a pagar		
\$	MXN	

FAVOR DE COMPLETAR LA INFORMACIÓN


* Correo electrónico:


* Número de teléfono:


* Campos Obligatorios

9. Seleccione un medio de pago (puede pagar por tarjeta de crédito o débito, cheque de Bancomer, o por CLABE interbancaria)

SELECCIONE UN MEDIO DE PAGO

VISA/MASTERCARD 

Cheque en línea Bancomer 


CLABE 

Regresar

10. De acuerdo al medio de pago seleccionado se le pedirán los datos requeridos para completar la operación. Ejemplo: tarjeta de crédito o débito seleccionada.

FAVOR DE COMPLETAR LA INFORMACIÓN



*Nombre del titular:

*Número de tarjeta de crédito: 

*Vigencia (mes/año):

*Código de Seguridad(CVV2): [Ayuda](#)



Introduzca el texto  

* Campos Obligatorios

[Regresar](#) [Pagar](#)

11. Dar clic en el botón “Pagar” para poder confirmar los datos de pago.

RESUMEN TARJETA DE CRÉDITO

Titular de la Tarjeta de Crédito: **PEDRO REJO**
Tarjeta: **VISA**
Número de la Tarjeta: **491 *****8714**
Fecha de Vencimiento: **03 / 20**

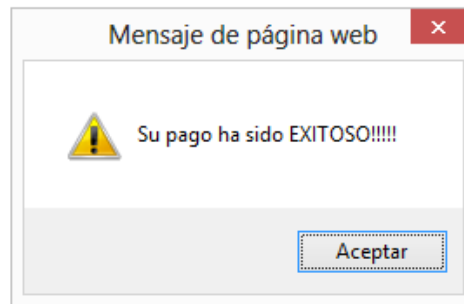
A la tarjeta de crédito se le realizará un cargo por **\$ 1.00 MXN**

¿Desea continuar?

[Regresar](#) [Continuar](#)

Recuerde **habilitar** las ventanas emergentes para www.adquiramexico.com.mx

12. Haga clic en continuar para iniciar la transacción de pago. (el sistema iniciará una verificación segura de los datos y se aplicará el pago)
13. Recibirá un mensaje de **PAGO EXITOSO** y se mostrará la información de la operación bancaria.



Pago de Impuesto Predial *en línea*

Gracias por su pago, se le enviara su comprobante de pago al correo electrónico proporcionado.

Nombre del contribuyente: **pedro trejo**
Clave del Predial: **IMPR01010**
Domicilio Registrado:
Correo Electrónico: **@hotmail.com**
Fecha de pago: **2015-09-24 15:48:34**
Referencia:
Tipo de pago: **TDC**
Autorización: **028**
Razón Social:
R.F.C.:
Domicilio Fiscal:
Total del Pago: **\$1.00**

Para mayor informacion favor de comunicarse al telefono (01) 4482780101 ext 112.
o enviar correo a catastro@amealco.gob.mx

14. Puede imprimir esta información o regresar a la página inicial del sistema. A su correo electrónico se le envían los comprobantes de pago, uno de pago a través de Bancomer.

GUIA RÁPIDA DE USO DEL SISTEMA DE PAGO DE PREDIAL EN LINEA (SCOTIABANK)

1. Entrar al portal de pago de Predial en línea:

www.amealcosireci.net/predial/consulta_inicio.php



2. Escriba el número de predio o clave catastral, para **cotizar** el total a pagar.

Numero de Predio	<input type="text" value="IMPR"/>	
Cotizar Predial	<input type="button" value="Cotizar"/>	


3. Haga clic en el botón “Cotizar”: Se mostrará la información del predio y el **total a pagar** (por favor verifique los datos, en caso de información incorrecta al final de la página usted encontrará datos de contacto para solicitar informes al respecto).

DATOS DEL PREDIO	
ID	187854
CLAVE	
NOMBRE	
DOMICILIO	
AÑO	2018
ADEUDOS	\$18492.97
TOTAL A PAGAR	\$20877.47

DATOS DE FACTURACIÓN	
Nombre Completo	
Correo Electrónico	
Requiero Factura Fiscal (Marque si es necesario):	<input type="checkbox"/>
Nombre o Razón Social:	
R.F.C.:	
Domicilio Fiscal:	

PAGO DE PREDIAL	
Ingresar con cualquier tarjeta de crédito o débito, transferencia interbancaria, realiza el pago correspondiente y recibe tu comprobante de pago de manera inmediata	Realizar pago en línea 
Genera tu comprobante para que acudas a cualquier ventanilla del banco Scotiabank y realices tu pago	Imprimir pago referenciado 

Municipio de Amealco de Bonfil, Querétaro, Qro. Teléfono (01) 4482780101 ext 139.,
catastro@amealco.gob.mx

4. Para continuar con la impresión del pago por referencia, usted deberá dar clic en el botón “Scotiabank”  , al final de este formulario
5. Se abrirá una ventana con el documento PDF, que usted podrá imprimir para acudir a la ventanilla del banco Scotiabank.



6. Posteriormente para solicitar el recibo de pago, deberá acudir a la ventanilla del depto. de Planeación y Finanzas del Municipio para validar el pago de su impuesto predial.